



INSTITUTUL NAȚIONAL DE
STATISTICĂ
NATIONAL INSTITUTE OF STATISTICS

buletin statistic

lunar al județului
Arad

direcția județeană de statistică Arad



ROMÂNIA



ediția
2023
edition

statisticile care nu sunt publicate și folosite, nu există

© coperta / cover:
Alexandru POPESCU
© foto / photo:
Vittj-Cristian CHIRAN

Note metodologice

Indicele producției industriale (IPI) măsoară evoluția rezultatelor activităților cu caracter industrial de la o perioadă la alta, acesta fiind un indice de volum. Pentru calculul indicelui producției industriale se utilizează date cantitative privind producția unui număr însemnat de produse, care constituie un eșantion reprezentativ pe principalele grupe industriale. Calculul IPI se mai poate realiza de asemenea și pe baza valorii producției industriale realizată de unitățile din nomenclator. Valoarea producției realizate se calculează din înmulțirea producției fizice realizate cu prețul mediu al producției livrate.

Indicii valorici ai cifrei de afaceri din industrie (ICA) caracterizează evoluția veniturilor totale, înregistrate în perioada respectivă, provenite atât din activitățile principale, cât și din activitățile secundare ale întreprinderilor din eșantion. Cifra de afaceri nu include TVA și veniturile din vânzarea sau transferul de mijloace fixe. Raportarea cifrei de afaceri pe județe se face după sediul central al întreprinderii furnizoare de date.

În conformitate cu prevederile Regulamentului Consiliului European nr. 1165/1998, Regulamentul Consiliului și Parlamentului European nr. 1158/2005 cu privire la statisticile pe termen scurt, Regulamentul Consiliului și Parlamentului European nr. 2152/2019 și Regulamentul Consiliului și Parlamentului European nr. 1197/2020, în calculul indicelui cifrei de afaceri, se cuprind diviziunile CAEN Rev.2: 05÷33. Conform recomandărilor europene indicii valorici ai cifrei de afaceri din industrie sunt calculați ca indici nedeflați, adică sunt exprimați în termeni nominali.

Comerțul internațional cu bunuri. Statisticile de comerț internațional cu bunuri se stabilesc prin însumarea datelor din sistemele INTRASTAT și EXTRASTAT:

- sistemul INTRASTAT, pentru comerțul intra-UE, include schimburile de bunuri între România și celelalte state membre ale Uniunii Europene;
 - sistemul EXTRASTAT, pentru comerțul extra-UE, include schimburile de bunuri între România și statele care nu sunt membre ale Uniunii Europene.
- Sfera de cuprindere

Comerțul INTRA-UE cuprinde expedierile de bunuri din România cu destinația alt stat membru UE și introducerile de bunuri în România provenind din alt stat membru UE.

Expedierile din România includ:

- bunuri în liberă circulație care părăsesc teritoriul statistic al României cu destinația alt stat membru UE;
- bunuri care au fost plasate sub procedura vamală de prelucrare activă (în interiorul țării) sau prelucrare sub control vamal în România și care sunt destinate altor state membre.

Introducerile în România includ:

- bunuri în liberă circulație într-un stat membru UE, care intră pe teritoriul statistic al României;
- bunuri care au fost plasate sub procedura vamală de prelucrare activă sau prelucrare sub control vamal în alt stat membru UE și care intră pe teritoriul statistic al României.

Comerțul EXTRA-UE cuprinde schimburile de bunuri între România și statele nemembre UE, având ca obiect: importul direct de bunuri pentru consum, bunurile importate scoase din antrepozitele vamale sau zonele libere pentru a fi puse în consum, exportul de bunuri de origine națională, precum și exportul de bunuri importate, declarate pentru consumul intern.

Se cuprind, de asemenea:

- importurile temporare de bunuri străine pentru prelucrare activă (în interiorul țării);
- exporturile de produse compensatoare rezultate după prelucrarea activă;
- exporturile temporare de bunuri pentru prelucrare pasivă (prelucrare în alte țări);
- importurile de produse compensatoare rezultate după prelucrarea în afara țării și bunurile importate sau exportate în sistemul de leasing financiar (la valoarea integrală a bunurilor);

- quasi-exporturile, pentru care sunt întocmite, la frontiera națională, declarații vamale de export aferente tranzacțiilor internaționale ale operatorilor economici nerezidenți.

Nu sunt cuprinse în comerțul internațional: bunurile în tranzit, bunurile temporar admise/scoase în/din țară (cu excepția celor pentru prelucrare), bunurile achiziționate de organizații internaționale pentru utilizări proprii în România, bunurile pentru și după reparații și piesele de schimb aferente.

- Valoarea bunurilor expediate/exportate și introduse/importate

Se stabilește pe baza prețurilor FOB la expedieri/exporturi și a prețurilor CIF la introduceri/importuri.

- Repartizarea pe țări a schimburilor internaționale se determină astfel:

- pentru comerțul INTRA-UE, pe baza principiului „țara de destinație” (la expedieri) și „țara de expediere” (la introduceri);
- pentru comerțul EXTRA-UE, pe baza principiului „țara de destinație” (la export) și „țara de origine” (la import, cu excepția cazului în care țara de origine este un stat membru UE, caz în care se ia în considerare țara de expediere).

Se consideră „țara de destinație”, țara în care bunurile vor fi consumate, „țara de expediere”, țara din care bunurile au fost expediate și „țara de origine”, țara în care a fost produs bunul sau în care bunul a suferit ultima transformare substanțială.

- **Sursa datelor:**

➤ Pentru comerțul INTRA-UE:

- declarațiile statistice Intrastat, colectate de către INS direct de la operatorii economici care au realizat un volum valoric al expedierilor intracomunitare de bunuri sau/și un volum al introducerilor intracomunitare de bunuri superior nivelului pragului statistic Intrastat stabilit pentru fiecare flux și an de referință;

- declarațiile vamale colectate și prelucrate de către Direcția Generală a Vămilelor (DGV), pentru comerțul intracomunitar privind bunuri pentru prelucrare internă sau prelucrare sub control vamal; bunuri care se mișcă din/către părți ale teritoriului statistic al UE, dar care nu aparțin teritoriului fiscal al UE.

➤ Pentru comerțul EXTRA-UE:

- Agenția Națională de Administrare Fiscală (ANAF), care colectează și prelucrează declarațiile vamale de export și import. Operatorii economici autorizați pentru proceduri vamale simplificate trimit la INS date de export/import utilizând un formular cu structură prestabilită.

➤ Datele privind comerțul internațional cu bunuri cu energie electrică și gaze naturale sunt colectate pe formulare statistice de la societățile importatoare/exportatoare și de la operatorii de rețea (CN Transelectrica SA și SNTGN Transgaz SA) de către INS. Importul și exportul nu cuprind cantitățile fizice de energie electrică și gaz natural transportat prin conducte care tranzitează teritoriul național.

Datele privind comerțul internațional cu bunuri pentru fiecare județ au fost stabilite în funcție de sediul social din Registrul Statistic al Întreprinderilor (REGIS) al agenților economici care au realizat exporturile/importurile de bunuri.

Comerțul cu amănuntul include revânzarea mărfurilor către consumatorii finali, în general în cantități mici și în starea în care au fost cumpărate.

În comerțul cu amănuntul nu se cuprind: vânzările de produse agricole pe piața țărănească, vânzările de produse care nu sunt bunuri de consum (cereale, petrol brut, semințe, etc.), vânzări de produse alimentare și băuturi pentru consumul pe loc, vânzarea de autovehicule, piese de schimb pentru acestea, vânzările de carburanți pentru autovehicule.

Serviciile de piață prestate pentru populație sunt acele activități care fac obiectul vânzării și cumpărării pe piață – având ca principal beneficiar populația – și sunt produse de societăți ale căror venituri provin în proporție de cel puțin 50% din vânzarea producției proprii, indiferent de denumirea prețurilor practicate (tarif, taxă, preț de vânzare).

Cifra de afaceri totală din comerțul interior și servicii reprezintă veniturile totale înregistrate de către întreprinderi în perioada respectivă, provenite atât din activitatea principală, cât și din activitățile secundare exercitate de acestea.

Datele lunare se obțin pe baza cercetării selective a întreprinderilor care au activități principale de comerț cu amănuntul, respectiv servicii de piață pentru populație.

Indicii volumului cifrei de afaceri din comerțul interior și servicii sunt calculați în condiții metodologice și de prețuri comparabile. Datele publicate sunt provizorii și periodic se rectifică pe baza corecturilor ce se efectuează retroactiv de către întreprinderile din eșantion, asupra datelor completate anterior de către acestea.

Datele lunare privind **câștigul salarial și efectivul de salariați** sunt obținute printr-o cercetare statistică selectivă. Pentru dimensionarea eșantionului s-a luat în considerare obținerea unor estimări ale principalelor caracteristici cercetate, care să fie afectate de erori în limita a +/-3% și garantate cu o probabilitate de 95%. Începând cu luna ianuarie 2023 eșantionul cuprinde circa 23000 unități economico-sociale. Unitățile din „sectorul bugetar” sunt cuprinse exhaustiv în cercetare, excepție făcând unitățile administrației publice locale pentru care datele la nivelul consiliilor locale comunale se culeg pe bază de eșantion reprezentativ la nivel de județ (cca. 820 de unități). Pentru sectorul economic, au fost incluse în cercetare unitățile cu 4 salariați și peste, care reprezintă 87,28% din numărul total al salariaților din acest sector.

În scopul îmbunătățirii calității rezultatelor și a creșterii ratei totale de răspuns se aplică metode de estimare prin imputarea unităților fără date în cercetarea statistică și care au raportat date în sursele administrative¹ („Declarația privind obligațiile de plată a contribuțiilor sociale, impozitului pe venit și evidența nominală a persoanelor asigurate (D112)”). Rata de imputare² este de sub 10%.

Obiectivul cercetării statistice lunare asupra câștigurilor salariale îl constituie evaluarea tendințelor pe termen scurt ale câștigurilor salariale medii lunare și orare pe total economie și sectoare de activitate.

Datele sunt **agregate după activitatea omogenă a unităților**; aceasta înseamnă că în activitatea de administrație publică conform CAEN Rev. 2 **nu sunt cuprinse** toate activitățile secundare desfășurate în administrația publică centrală și locală, de tipul:

- asistență socială,
- activități de spectacole, culturale și recreative,
- peisagistică și servicii pentru clădiri,
- agricultură,
- distribuția apei, salubritate, gestionarea deșeurilor, activități de decontaminare,
- construcții,
- transport și depozitare,
- producere și furnizare de energie electrică și termică, gaze, apă caldă și aer condiționat,
- închiriere și sub-inchiriere a bunurilor imobiliare etc.

Informațiile aferente activităților secundare sunt cuprinse, fiecare, la activitățile economice conform CAEN Rev. 2 corespunzătoare.

Informațiile referitoare la „**sectorul bugetar**” trebuie utilizate cu atenție, deoarece datele se referă la statisticile din activitățile economice (agregate după activitatea omogenă) conform CAEN Rev.2 de administrație publică, învățământ și sănătate și asistență socială (inclusiv sector privat pentru învățământ - cca. 3,5%, respectiv sănătate și asistență socială - cca. 11,2%), exclusiv forțele armate și personalul asimilat (Ministerul Apărării Naționale, Ministerul Afacerilor Interne, Serviciul Român de Informații etc.).

Aceste statistici nu țin cont de forma de finanțare, scopul lor fiind cel de furnizare de informații pe activități economice conform CAEN Rev. 2.

Informațiile corespunzătoare formei de finanțare sunt gestionate de Ministerul Finanțelor Publice, în conformitate cu prevederile OUG nr. 48/2005, cu completările și modificările ulterioare.

Efectivul salariaților la sfârșitul perioadei de referință reprezintă numărul de salariați (inclusiv lucrătorii sezonieri, managerul sau administratorul) angajați cu contract de muncă/raport de serviciu pe durată determinată sau nedeterminată, în program complet sau parțial (inclusiv cei cu contract de muncă/raport de serviciu suspendat), existenți în evidențele întreprinderii la sfârșitul perioadei de referință.

¹ Agenția Națională de Administrare Fiscală

² Cauzele care intră în calculul ratei de imputare: refuz, unități neidentificate, unități necontactate, unități temporar/definitiv fără activitate sau în insolvență la sfârșitul perioadei de referință (care au raportat date în sursele administrative).

Salariații aflați în muncă la domiciliu/telemuncă se cuprind întocmai ca și salariații care își desfășoară activitatea la locul de muncă obișnuit. Nu sunt cuprinși salariații detașați la lucru în străinătate și/sau cei care cumulează mai multe funcții și nu au funcția de bază la unitatea raportoare, precum și următoarele categorii:

- *patronii* care își desfășoară activitatea în propria unitate și pentru care sursa de venit o constituie numai dividendele și profitul unității;
- *lucrătorii familiari* reprezintă persoanele care-și exercită activitatea într-o unitate economică aparținând familiei sau unei rude, pe care o ajută și pentru care nu primesc remunerație sub formă de salariu; plata se realizează în natură (hrană, haine, locuință) sau ocazional, cu titlu excepțional, și în bani, fără a figura pe statul de salarii;
- *membrii consiliilor județene și locale*;
- *zilierii* reprezintă persoane fizice care desfășoară activități necalificate cu caracter ocazional, potrivit prevederilor legale în vigoare.

Pentru a evita dubla/multipla înregistrare se respectă definiția din Codul fiscal (cu modificările și completările ulterioare) referitoare la activitatea dependentă la funcția de bază, respectiv „orice activitate desfășurată în baza unui contract individual de muncă sau a unui statut special prevăzut de lege, declarată angajatorului ca funcție de bază de către angajat; în cazul în care activitatea se desfășoară pentru mai mulți angajatori, angajatul este obligat să declare fiecăruia locul unde exercită funcția pe care o consideră de bază”. Sunt excluse cadrele militare și personalul asimilat (Ministerul Apărării Naționale, Ministerul Afacerilor Interne, Serviciul Român de Informații etc.).

Efectivul salariaților din tabelul nr. 13 - secțiunea „Principalii indicatori economico-sociali la nivel național” a fost estimat prin cercetarea statistică lunară asupra câștigurilor salariale.

Efectivul salariaților din tabelul nr. 7 - secțiunea „Principalii indicatori economico-sociali la nivel de județ” a fost estimat pe baza datelor obținute din cercetarea statistică lunară asupra câștigurilor salariale, care au fost completate cu informațiile existente în Registrul Statistic al Întreprinderilor (REGIS), pentru unitățile cu 1-3 salariați și au fost repartizate pe județe, respectiv pe sectoare de activitate, conform distribuției obținute din cercetarea statistică anuală asupra costului forței de muncă, astfel:

- datele pentru **perioada ianuarie-iunie 2022** au fost **reestimate** pe baza rezultatelor cercetării statistice lunare asupra câștigurilor salariale, completate cu informațiile existente în Registrul Statistic al Întreprinderilor pentru întreprinderile cu 1-3 salariați și au fost repartizate pe județe și sectoare de activitate conform distribuției obținute din cercetarea statistică anuală asupra costului forței de muncă din anul 2021;
- **începând cu luna iulie 2022**, datele au fost **estimate** pe baza rezultatelor cercetării statistice lunare asupra câștigurilor salariale, completate cu informațiile existente în Registrul Statistic al Întreprinderilor pentru întreprinderile cu 1-3 salariați și au fost repartizate pe județe și sectoare de activitate conform distribuției obținute din cercetarea statistică anuală asupra costului forței de muncă din anul 2021.

Diferența dintre numărul total al salariaților calculat prin însumarea efectivelor de salariați ale fiecărui județ din tabelul nr. 7 și efectivul de salariați din tabelul nr. 13 este determinată de includerea în sfera de cuprindere a unităților cu 1-3 salariați.

Câștigul salarial mediu brut lunar se calculează prin raportarea sumelor brute plătite din fondul de salarii, din profitul net și alte fonduri, la numărul mediu al salariaților.

În **sumele brute plătite salariaților** sunt cuprinse:

- **Sumele brute plătite din fondul de salarii pentru timpul lucrat:**
 - salariile de bază brute corespunzătoare timpului efectiv lucrat în program normal și suplimentar (inclusiv indexările și indemnizațiile de conducere, salariile de merit și alte drepturi care potrivit actelor normative fac parte din salariul de bază);
 - sporurile și indemnizațiile acordate sub formă de procent din salariul de bază brut sau în sumă fixă;
 - premiile/bonusurile/beneficiile din cursul anului și anuale sub diferite forme din fondul de salarii (inclusiv al 13-lea salariu, premiile de vacanță);
 - plățile/primele excepționale (ocasionale) efectuate către salariații care părăsesc întreprinderea (inclusiv primele acordate cu ocazia pensionării), cu condiția ca aceste sume să nu fie prevăzute în contractul de muncă;
 - sumele acordate salariaților pentru transportul până la și de la locul de muncă;
 - sumele brute acordate salariaților pentru plata zilelor de concediu de odihnă neefectuat;
 - sumele aferente stimulentei de risc acordat personalului medical, potrivit prevederilor legale în vigoare;

- alte sume/adaosuri acordate din fondul de salarii potrivit prevederilor legale în vigoare și/sau stabilite prin contractele de muncă (inclusiv cele pentru susținerea cheltuielilor cu utilitățile la locul în care salariații își desfășoară activitatea, precum electricitate, încălzire, apă și abonamentul de date, achiziția mobilierului și a echipamentelor de birou, în limitele stabilite de angajator prin contractul de muncă sau regulamentul intern, în limita unui plafon lunar, corespunzător numărului de zile din lună în care salariatul își desfășoară activitatea în regim de telemuncă);
- plata managerului sau după caz, indemnizația brută a administratorului sau premiile de performanță acordate acestora, potrivit contractelor de management, de administrare, de mandat sau a contractelor de performanță încheiate potrivit prevederilor legale în vigoare.
- **Sumele brute plătite din fondul de salarii pentru timpul nelucrat:**
 - sumele plătite pentru timpul nelucrat (concedii de odihnă, de studii, pentru zilele de sărbători legale, evenimente familiale deosebite etc.) potrivit prevederilor legale în vigoare și/sau stabilite prin contractele de muncă;
 - indemnizațiile suportate de angajator pentru incapacitate temporară de muncă cauzată de boli obișnuite sau de accidente în afara muncii, boli profesionale și accidente de muncă plătite din fondul de salarii (exclusiv sumele plătite din bugetul Fondului național unic de asigurări sociale de sănătate și bugetul Asigurărilor pentru accidente de muncă și boli profesionale), potrivit prevederilor legale în vigoare;
 - indemnizațiile suportate de angajator pentru salariații aflați în carantină/izolare la domiciliu (exclusiv sumele plătite din bugetul Fondului național unic de asigurări sociale de sănătate), potrivit prevederilor legale în vigoare;
 - sumele plătite pentru întreruperi ale lucrului neimputabile salariaților (inclusiv șomaj tehnic beneficiind de o indemnizație din salariul de bază plătită potrivit prevederilor legale în vigoare);
 - indemnizațiile pentru perioada suspendării temporare a contractului de muncă din inițiativa angajatorului (șomaj tehnic), indiferent dacă sunt suportate de angajator sau din bugetul de stat, potrivit prevederilor legale în vigoare;
 - indemnizațiile de care beneficiază salariații pentru zilele libere acordate părinților pentru supravegherea copiilor, în situația închiderii temporare a unităților de învățământ, potrivit prevederilor legale în vigoare;
 - indemnizațiile de care beneficiază salariații ca urmare a reducerii timpului de muncă, potrivit prevederilor legale în vigoare.
- **Sumele brute plătite din fondul de salarii sub forma drepturilor în natură și ajutoarelor bănești** cuprind contravaloarea drepturilor în natură și a ajutoarelor bănești acordate ca retribuire a muncii (potrivit prevederilor legale în vigoare și/sau stabilite prin contractele de muncă);
- **Sumele brute acordate salariaților (ca stimulente) din profitul net al unității**, inclusiv suma corespunzătoare cotei managerului sau administratorului, după caz, exclusiv dividendele plătite din profitul net;
- **Sumele brute plătite din alte fonduri (inclusiv drepturi în natură, ajutoare bănești, indemnizația/norma de hrană, alte stimulente) decât din fondul de salarii**, inclusiv sumele încasate ca penalități provenite din sumele încasate prin executare silită potrivit Codului de procedură fiscală, din cele încasate în cadrul procedurii de reorganizare judiciară și faliment, alte stimulente acordate în afara fondului de salarii, sumele plătite pentru activitatea prestată în proiecte finanțate din fonduri europene, sumele plătite direct din costuri pentru drepturile în natură sub formă de produse, chirie, combustibil, energie, transport, contravaloarea biletelor de valoare (tichete de masă, tichete de creșă, tichete cadou, tichete culturale și vouchere/tichete de vacanță), toate sumele acordate conform prevederilor legale în vigoare.

Câștigul salarial mediu net lunar rezultă prin scăderea din sumele brute plătite aferente câștigului salarial mediu brut lunar a contribuției de asigurări sociale datorată de salariați, a contribuției de asigurări sociale de sănătate datorată de salariați și a impozitului corespunzător, rezultatul fiind împărțit la numărul mediu al salariaților.

Câștigul salarial mediu brut/net diseminat lunar nu cuprinde sumele compensatorii, sumele plătite retroactiv ca urmare a câștigării în instanță a drepturilor bănești aferente anilor anteriori.

Notă: *Câștigul salarial mediu brut/net diseminat lunar nu cuprinde sumele compensatorii, sumele plătite retroactiv ca urmare a câștigării în instanță a drepturilor bănești aferente anilor anteriori.*

Conform prevederilor legislației naționale în vigoare (OUG nr. 79/2017 cu modificările și completările ulterioare), contribuțiile de asigurări sociale, respectiv cele de asigurări sociale de sănătate care cădeau în sarcina angajatorului au fost transferate în sarcina salariatului și, începând cu luna ianuarie 2018, sunt suportate în totalitate de salariat, fiind reflectate în cuantumul brut al câștigului salarial nominal.

În consecință, indicatorul „câștig salarial mediu brut lunar” produs și diseminat începând cu luna de referință ianuarie 2018 nu mai este comparabil cu seriile de date anterioare anului 2018.

Aceste prevederi legale nu influențează comparabilitatea datelor pentru seriile de „câștig salarial mediu net lunar.”

Conform prevederilor legale în vigoare, salariații din domeniul cercetare-dezvoltare și inovare, respectiv din activitatea de creare de programe pentru calculator beneficiază de scutire de impozit.

Pentru perioada 1 ianuarie 2019-31 decembrie 2028 inclusiv, conform legislației naționale în vigoare (OUG nr. 114/2018 privind instituirea unor măsuri în domeniul investițiilor publice și a unor măsuri fiscal-bugetare, modificarea și completarea unor acte normative și prorogarea unor termene), salariații din domeniul construcțiilor beneficiază de unele prevederi speciale în ceea ce privește impozitul, contribuția de asigurări sociale și contribuția de asigurări sociale de sănătate.

Pentru perioada 1 iunie 2022-31 decembrie 2028 inclusiv, conform legislației naționale în vigoare (Legea nr. 135/2022 pentru modificarea și completarea unor acte normative), salariații din domeniul agriculturii și industriei alimentare beneficiază de unele prevederi speciale în ceea ce privește impozitul, contribuția de asigurări sociale și contribuția de asigurări sociale de sănătate.

Începând cu 1 iunie 2022, conform legislației naționale în vigoare (OUG nr. 67/2022 privind unele măsuri fiscale), salariații care desfășoară activitate în baza contractului individual de muncă, încadrați cu normă întreagă, la locul unde se află funcția de bază, nu datorează impozit pe venit și contribuții sociale obligatorii pentru o sumă de 200 de lei reprezentând venituri din salarii și asimilate salariilor, în următoarele situații:

- angajatorii majorează voluntar, oricând în perioada 1 iunie-31 decembrie 2022 inclusiv, nivelul salariului de bază lunar brut cu suma de 200 de lei, respectiv de la 2550 de lei la 2750 de lei;
- nivelul salariului de bază lunar stabilit potrivit contractului individual de muncă, fără a include sporuri și alte adaosuri, este de 2750 de lei, în cazul persoanelor nou-angajate în perioada 1 iunie-31 decembrie 2022 inclusiv.

Începând cu 1 ianuarie 2023, conform legislației naționale în vigoare (OUG nr. 168/2022), în cazul salariaților care desfășoară activitate în baza contractului individual de muncă, încadrați cu normă întreagă, la locul unde se află funcția de bază, nu se datorează impozit pe venit și nu se cuprinde în baza lunară de calcul al contribuțiilor sociale obligatorii suma de 200 lei/lună, reprezentând venituri din salarii și asimilate salariilor.

Numărul mediu al salariaților cuprinde persoanele angajate cu contract de muncă/raport de serviciu pe durată determinată sau nedeterminată (inclusiv lucrătorii sezonieri, managerul sau administratorul), al căror contract de muncă/raport de serviciu nu a fost suspendat în perioada de referință.

Numărul mediu al salariaților se calculează ca medie aritmetică simplă rezultată din suma efectivelor zilnice de salariați (**exclusiv** cei al căror contract de muncă/raport de serviciu a fost suspendat), din perioada de referință, inclusiv din zilele de repaus săptămânal, sărbători legale și alte zile nelucrătoare, împărțită la numărul total al zilelor calendaristice.

În **efectivul zilnic al salariaților** luat în calculul numărului mediu **se cuprind** următoarele categorii de salariați:

- persoanele cu contract de muncă/raport de serviciu pe durată determinată sau nedeterminată, inclusiv salariații detașați la lucru în străinătate (dacă unitatea care i-a detașat le-a asigurat o remunerație în țară, pentru care a virat contribuții sociale obligatorii și impozit);
- persoanele al căror contract de muncă/raport de serviciu a fost suspendat din inițiativa angajatorului (în cazul întreruperii temporare a activității) și au beneficiat de o indemnizație din salariul de bază corespunzător locului de muncă ocupat;
- persoanele aflate în incapacitate temporară de lucru (concediu medical, carantină/izolare la domiciliu) pe perioada când aceștia sunt plătiți de angajator din fonduri proprii;
- părinții, în timpul zilelor libere acordate pentru supravegherea copiilor, în situația închiderii temporare a unităților de învățământ, indiferent din ce fonduri sunt plătiți;
- salariații al căror timp de lucru a fost redus temporar, indiferent din ce fonduri sunt plătiți.

Din efectivul zilnic al salariaților luat în calculul numărului mediu **se exclud**: salariații aflați în concedii fără plată, în grevă, patronii care își desfășoară activitatea în propria unitate și pentru care sursa de venit o constituie numai dividendele și profitul unității, lucrătorii familiari (persoanele care-și exercită activitatea într-o unitate economică aparținând familiei sau unei rude, pe care o ajută și pentru care nu primesc remunerație sub formă de salariu; plata se realizează în natură (hrană, haine, locuință) sau ocazional, cu titlu excepțional, și în bani, fără a figura pe statul de salarii), membrii consiliilor județene și locale, zilierii (persoane fizice care desfășoară activități necalificate cu caracter ocazional, potrivit prevederilor legale în vigoare).

În zilele de repaus săptămânal, sărbători legale și alte zile nelucrătoare se ia în calcul ca efectiv zilnic numărul salariaților din ziua precedentă, cu excepția celor al căror contract de muncă/raport de serviciu a încetat în această zi. În cazul când unitatea a fost înființată sau și-a încetat activitatea în cursul lunii de referință, se iau în calcul efectivele zilnice numai pentru perioada în care a funcționat, iar suma rezultată se împarte la numărul total al zilelor calendaristice din lună.

Salariații angajați cu normă parțială se includ în numărul mediu proporțional cu timpul de lucru prevăzut în contractul de muncă. În efectivul salariaților luat în calculul numărului mediu se includ numai persoanele care au fost plătite.

În **mod excepțional**, pentru cazurile când **se plătesc sume corespunzătoare perioadelor anterioare** (de exemplu: premii din cursul anului sau anuale, premii de vacanță, al 13-lea salariu, sume brute restante din ultimele luni ale anului precedent (de

exemplu: plata restantă a însoțitorilor persoanelor cu dizabilități), sume brute plătite retroactiv ca urmare a câștigării în instanță a drepturilor bănești pentru primele de vacanță și a unor sporuri aferente anului în curs), **numărul beneficiarilor** (foști salariați sau salariați cu contract de muncă/raport de serviciu suspendat) **se include în numărul mediu al salariaților** proporțional cu perioadele pentru care se realizează plățile respective, astfel încât să existe o corespondență directă între sumele brute plătite și numărul mediu al salariaților.

Șomerii înregistrați reprezintă persoanele înscrise la agențiile teritoriale pentru ocuparea forței de muncă în conformitate cu legislația în vigoare (Legea nr. 76/2002 privind sistemul asigurărilor pentru șomaj și stimularea ocupării forței de muncă).

Rata șomajului reprezintă proporția numărului de șomeri înregistrați la agențiile pentru ocuparea forței de muncă în populația activă civilă. Populația activă civilă se determină prin însumarea populației ocupate civile cu numărul șomerilor înregistrați.

Mișcarea naturală a populației Datele privind fenomenele demografice s-au obținut prin prelucrarea informațiilor cuprinse în buletinele statistice de nașcuți-vii, decese, căsătorii și divorțuri întocmite de primăriile municipale, orașenești și comunale, odată cu înregistrarea fenomenelor în actele de stare civilă.

1. Definiții

Născut-viu este produsul concepției, expulzat sau extras complet din corpul mamei, independent de durata sarcinii și care, după această separare, prezintă un semn de viață (respirație, activitate cardiacă, pulsații ale cordonului ombilical sau contracții musculare dependente de voință).

Decedată este persoana căreia i-au încetat definitiv funcțiile vitale după trecerea unui timp oarecare de la naștere.

Sporul natural reprezintă diferența dintre numărul nașcuților-vii și numărul persoanelor decedate, în perioada de referință.

Căsătoria reprezintă uniunea dintre un bărbat și o femeie, încheiată în concordanță cu legislația țării, în scopul întemeierii unei familii și din care rezultă drepturi și obligații între cei doi soți, precum și ale acestora față de copii.

Divorțul reprezintă desfacerea unei căsătorii încheiate legal, printr-o hotărâre definitivă a instanței judecătorești, a ofițerului de stare civilă sau a unui notar public. Datele se referă la acțiunile de divorț pentru care desfacerea căsătoriei a fost admisă.

Domiciliul persoanei este adresa la care aceasta declară că are locuința principală, trecută în cartea de identitate, așa cum este luată în evidența organelor administrative ale statului.

Reședința obișnuită reprezintă locul în care o persoană își petrece în mod normal perioada zilnică de odihnă, fără a ține seama de absențele temporare pentru recreere, vacanțe, vizite la prieteni și rude, afaceri, tratamente medicale sau pelerinaj religios. Reședința obișnuită poate să fie aceeași cu domiciliul sau poate să difere în cazul persoanelor care aleg să-și stabilească reședința obișnuită în altă localitate decât cea de domiciliu din țară sau străinătate.

2. Sfera de cuprindere

În numărul **nașcuților-vii** sunt incluși nașcuții-vii ale căror mame aveau, la data nașterii, domiciliul sau reședința obișnuită pentru o perioadă de cel puțin 12 luni în România.

În numărul **decedaților** sunt incluse persoanele care aveau, la data decesului, domiciliul sau reședința obișnuită pentru o perioadă de cel puțin 12 luni în România.

În numărul **căsătoriilor** sunt incluse căsătoriile persoanelor care aveau, la data încheierii căsătoriei, domiciliul în România, precum și căsătoriile persoanelor de cetățenie română care se căsătoresc în străinătate și care sunt înregistrate la oficiile de stare civilă din România.

În numărul **divorțurilor** sunt incluse divorțurile persoanelor ale căror divorțuri s-au încheiat la judecătorii, stări civile sau notari publici, în conformitate cu Legea nr. 202/2010, precum și divorțurile cetățenilor români care au divorțat în străinătate, transcrise în România.

Autorizația de construire constituie actul de autoritate al administrației locale pe baza căruia se asigură aplicarea măsurilor prevăzute de lege referitoare la amplasarea, proiectarea, executarea și funcționarea construcțiilor. Aceasta se eliberează beneficiarului lucrării, în temeiul și cu respectarea documentațiilor de urbanism și amenajare a teritoriului, în vederea începerii lucrărilor de construcții. Lucrarea se referă la autorizațiile de construire eliberate pentru clădiri rezidențiale.

Locuințele terminate sunt locuințele ridicate în cursul perioadei de referință, ale căror elemente, inclusiv fundația, s-au construit pentru prima dată și la care s-au finalizat toate lucrările prevăzute în documentația tehnică și au fost recepționate de beneficiar.

Turism - Sosirea unui turist într-o structură de primire turistică cu funcțiuni de cazare turistică se înregistrează când o persoană este înscrisă în registrul structurii respective, pentru a fi găzduită una sau mai multe nopți. În fiecare structură de primire turistică cu funcțiuni de cazare turistică se consideră o singură sosire pe turist, indiferent de numărul de înnoptări rezultate din șederea sa neîntreruptă.

Înnoptarea reprezintă intervalul de 24 de ore, începând cu ora hotelieră, pentru care o persoană este înregistrată în evidența structurii de cazare turistică și beneficiază de găzduire în contul tarifului aferent spațiului ocupat, chiar dacă durata de ședere efectivă este inferioară intervalului menționat. Sunt avute în vedere și înnoptările aferente paturilor instalate suplimentar (plătite de turiști).

Indicele de utilizare netă a locurilor de cazare turistică exprimă relația între capacitatea de cazare în funcțiune și utilizarea efectivă a acesteia de către turiști, într-o perioadă determinată. Rezultă din calcul prin împărțirea numărului total de înnoptări realizate, la capacitatea de cazare turistică în funcțiune, din perioada respectivă.

Sursa datelor pentru sosirile și înnoptările în structurile de primire turistică cu funcțiuni de cazare turistică (inclusiv apartamente și camere de închiriat) o reprezintă chestionare statistice Turism 1A completate de toate persoanele juridice și fizice care au în proprietate sau administrează în locație de gestiune astfel de structuri. Lista structurilor de primire turistică cu funcțiuni de cazare turistică (inclusiv apartamente și camere de închiriat), care trebuie să completeze chestionarul statistic este actualizată periodic, cu informații privind structurile nou clasificate sau reclasificate, de Ministerul Antreprenoriatului și Turismului - Departamentul pentru Turism.

Cercetarea statistică referitoare la "Frecventarea structurilor de primire turistică cu funcțiuni de cazare" se adresează structurilor de primire turistică (inclusiv apartamente și camera de închiriat) cu o capacitate de minim 10 locuri pat care funcționează în luna de referință - circa 14061 operatori economici.

I. INDUSTRIE

1. INDICIILE PRODUȚIEI INDUSTRIALE - serie brută - (%)	luna corespunzătoare din anul precedent = 100													1.I-31.VII.2023 față de 1.I-31.VII.2022 ²⁾
	2022						2023							
	iul.	aug.	sep.	oct.	nov.	dec.	ian.	feb.	mar.	apr.	mai	iun. ¹⁾	iul. ²⁾	
Total țară	97,1	99,1	101,0	100,3	96,5	89,7	94,8	95,5	98,1	92,8	95,3	94,2	93,8	95,0
Industrie extractivă	97,1	97,1	97,6	100,3	102,5	98,5	100,6	101,9	102,6	100,0	105,6	106,3	103,9	103,0
Industrie prelucrătoare	97,6	100,5	102,3	103,6	98,2	90,7	96,3	96,2	100,0	92,0	95,8	94,0	94,0	95,6
Producția și furnizarea de energie electrică și termică, gaze, apă caldă și aer condiționat	93,9	91,8	93,4	81,7	84,2	82,5	85,9	89,5	84,6	95,7	88,1	90,7	88,7	88,8

¹⁾ Date rectificate; ²⁾ Date provizorii.

2. INDICIILE VALORICII AI CIFREI DE AFACERI DIN INDUSTRIE PE TOTAL (PIAȚA INTERNĂ ȘI PIAȚA EXTERNĂ) (%)	luna corespunzătoare din anul precedent = 100													1.I-31.VII.2023 față de 1.I-31.VII.2022 ²⁾
	2022						2023							
	iul.	aug.	sep.	oct.	nov.	dec.	ian.	feb.	mar.	apr.	mai	iun. ¹⁾	iul. ²⁾	
Total țară	124,0	124,4	130,6	127,3	116,9	111,8	106,7	107,1	103,5	97,0	102,1	99,4	97,9	101,8

¹⁾ Date rectificate; ²⁾ Date provizorii.

3. INDICIILE PREȚURILOR PRODUȚIEI INDUSTRIALE PE TOTAL (PIAȚA INTERNĂ ȘI PIAȚA EXTERNĂ) (%)	luna precedentă = 100												
	2022						2023						
	iul.	aug.	sep.	oct.	nov.	dec.	ian.	feb.	mar.	apr.	mai	iun. ¹⁾	iul. ²⁾
Total țară	105,20	101,84	99,03	102,22	100,56	100,24	101,35	99,70	99,95	96,56	97,87	99,40	100,56

¹⁾ Date rectificate; ²⁾ Date provizorii.

II. COMERȚ INTERIOR. SERVICII

4. INDICIILE VOLUMULUI CIFREI DE AFACERI ¹⁾ PENTRU COMERȚUL CU AMĂNUNTUL, CU EXCEPȚIA AUTOVEHICULELOR ȘI MOTOCICLETELOR - serie brută - (%)	luna corespunzătoare din anul precedent = 100													1.I-31.VII.2023 față de 1.I-31.VII.2022 ²⁾
	2022						2023							
	iul.	aug.	sep.	oct.	nov.	dec.	ian.	feb.	mar.	apr.	mai	iun. ¹⁾	iul. ²⁾	
Total țară	102,8	104,6	102,5	104,5	104,5	103,6	105,1	103,0	107,4	98,5	103,1	101,7	100,7	102,7
Cu vânzare predominantă de produse alimentare, băuturi și tutun	103,3	104,2	97,0	101,3	100,3	98,9	104,6	107,5	109,5	101,5	102,4	101,4	99,4	103,6
Cu vânzare predominantă de produse nealimentare	101,5	103,2	101,4	101,7	107,4	104,2	109,2	102,2	106,5	98,8	104,6	104,6	105,3	104,4

¹⁾ Date rectificate; ²⁾ Date provizorii.

³⁾ Fără TVA

5. INDICIUL VOLUMULUI CIFREI DE AFACERI ¹⁾ PENTRU COMERȚUL CU RIDICATA ȘI CU AMĂNUNTUL, ÎNTREȚINEREA ȘI REPARAREA AUTOVEHICULELOR ȘI A MOTOCICLETELOR - serie brută - (%)	luna corespunzătoare din anul precedent = 100													1.I-31.VII.2023 față de 1.I-31.VII.2022 ²⁾
	2022						2023							
	iul.	aug.	sep.	oct.	nov.	dec.	ian.	feb.	mar.	apr.	mai	iun. ¹⁾	iul. ²⁾	
Total țară	96,5	108,6	110,4	111,4	117,4	108,1	120,6	115,5	116,8	115,9	115,6	114,7	112,7	115,8
Comerțul cu autovehicule	96,0	112,5	115,3	117,9	127,4	115,7	132,6	125,1	128,4	131,5	124,6	126,0	124,1	127,2
Întreținerea și repararea autovehiculelor	91,7	101,2	101,7	104,7	100,4	103,0	115,0	113,6	101,0	104,9	105,7	93,2	89,0	102,5
Comerțul cu piese și accesorii pentru autovehicule	98,8	104,6	106,5	103,1	109,1	98,1	105,9	99,4	103,4	94,3	103,0	103,4	103,4	101,9
Comerțul cu motociclete, piese și accesorii aferente; întreținerea și repararea motocicletelor	109,0	114,8	101,3	109,3	98,0	78,3	67,7	99,9	98,9	89,7	100,1	87,4	97,0	92,3

¹⁾ Date rectificate; ²⁾ Date provizorii

³⁾ Fără TVA

6. INDICIUL VOLUMULUI CIFREI DE AFACERI ¹⁾ PENTRU SERVICIILE DE PIAȚĂ PRESTATE POPULAȚIEI - serie brută - (%)	luna corespunzătoare din anul precedent = 100													1.I-31.VII.2023 față de 1.I-31.VII.2022 ²⁾
	2022						2023							
	iul.	aug.	sep.	oct.	nov.	dec.	ian.	feb.	mar.	apr.	mai	iun. ¹⁾	iul. ²⁾	
Total țară din care:	118,7	115,2	107,2	131,5	128,5	116,2	122,9	121,9	112,6	109,0	104,4	102,5	100,1	109,2
Hoteluri și restaurante	121,4	116,4	105,7	134,5	132,2	125,0	124,3	128,2	117,9	111,8	107,3	103,8	101,5	111,7
Jocuri de noroc și alte activități recreative	104,9	104,9	104,7	131,2	121,6	96,9	113,3	104,7	98,0	102,1	95,9	98,7	94,9	101,0
Activități ale agențiilor turistice și ale tur-operatorilor; alte servicii de rezervare și asistență turistică	125,0	132,9	125,1	114,9	118,7	112,3	138,1	117,7	106,5	103,8	96,9	95,9	99,8	105,6
Coafură și alte activități	129,8	125,6	129,5	153,8	149,2	143,7	127,7	119,3	112,7	103,0	92,3	90,8	86,3	102,5
Spălarea, curățarea (uscată) articolelor textile și a produselor din blană	124,9	124,1	112,3	113,4	136,2	124,8	175,8	166,3	153,0	144,5	147,7	138,3	120,3	146,9

¹⁾ Date rectificate; ²⁾ Date provizorii

³⁾ Fără TVA

III. COMERȚ INTERNAȚIONAL

7. COMERȚUL INTERNAȚIONAL CU BUNURI (mii euro)	2022 ¹⁾							2023						
	iun.	iul.	aug.	sep.	oct.	nov.	dec.	ian. ²⁾	feb. ²⁾	mar. ²⁾	apr. ²⁾	mai ²⁾	iun. ³⁾	1.I-30.VI ³⁾
Exporturi FOB	7863548	7894421	7617163	8583072	7965958	8409392	6705907	7178751	7875513	8764190	7225394	8636951	7745112	47425912
Importuri CIF	10561976	11226313	10850700	11552490	11374841	11007070	9793255	9495285	9927954	11197011	9302328	10813364	10013513	60749454
Sold FOB/CIF	-2698428	-3331892	-3233537	-2969418	-3408883	-2597678	-3087348	-2316534	-2052441	-2432821	-2076934	-2176413	-2268401	-13323542

¹⁾ Date semidefinite; ²⁾ Date revizuite; ³⁾ Date estimate.

IV. TURISM

8. SOSIRI ÎN PRINCIPALELE STRUCTURI DE PRIMIRE TURISTICĂ CU FUNCȚIUNI DE CAZARE TURISTICĂ, PE TIPURI DE STRUCTURI DE PRIMIRE TURISTICĂ - (număr)	2022						2023						
	iul.	aug.	sep.	oct.	nov.	dec.	ian.	feb.	mar.	apr.	mai	iun.	iul.
Total țară, din care:	1650785	1924206	1183404	1047566	881676	879413	783989	813368	815137	894327	1041354	1268460	1771276
Hoteluri	1028729	1180698	791204	706819	608655	579093	517414	536243	557402	586624	682321	809273	1094926
Moteluri	25642	31552	22136	20321	18709	17722	15846	15602	16886	18765	20284	22867	26272
Vile turistice	61821	76397	38574	31910	25377	27052	25607	26322	24340	27547	32132	40381 ¹	64654
Cabane turistice	18622	22346	11855	10689	6721	9307	9646	11034	6963	7262	8545	11797 ¹	16849
Pensiuni turistice	115473	131690	90461	84521	67153	71242	62940	65348	61426	70218	79259	92589	118811
Pensiuni agroturistice	148806	175397	102921	87517	68755	79490	67857	68270	61629	80034	98537	120602	159709
Apartamente și camere de închiriat	175825	218188	91870	77474	64462	72239	65205	70199	65205	78169	88988	121753	208342

Notă: Pentru anul 2022 datele au fost revizuite ca urmare a includerii sosirilor turiștilor cazați în apartamente și camere de închiriat.1) Date rectificate.

Cercetarea statistică referitoare la „Frecvența structurilor de primire turistică cu funcțiuni de cazare” se adresează tuturor structurilor de primire cu o capacitate de cazare turistică de minim 10 locuri-pat.

9. ÎNNOPTĂRI ÎN PRINCIPALELE STRUCTURI DE PRIMIRE TURISTICĂ CU FUNCȚIUNI DE CAZARE TURISTICĂ, PE TIPURI DE STRUCTURI DE PRIMIRE TURISTICĂ - (număr)	2022						2023						
	iul.	aug.	sep.	oct.	nov.	dec.	ian.	feb.	mar.	apr.	mai	iun.	iul.
Total țară, din care:	4067797	4792238	2555672	2186416	1771389	1705165	1488682	1548947	1523968	1726117	2011420	2779650	4367748
Hoteluri	2662013	3102074	1825321	1576488	1291398	1133123	1004934	1031295	1069617	1155329	1365383	1865839	2844987
Moteluri	41238	48477	32768	30636	27351	28977	23926	24236	28099	28589	31202	38856	40796
Vile turistice	158447	191429	77348	56377	45533	51497	45490	54969	42509	53402	60041	90034 ¹	167996
Cabane turistice	33235	37930	19231	16343	10278	16628	17087	20022	11232	12990	14891	21143 ¹	30422
Pensiuni turistice	221772	254709	159183	149233	115958	129412	106483	114951	104193	120618	135738	165383	225118
Pensiuni agroturistice	302092	360475	190678	158594	122829	157854	129461	129227	108938	152244	182992	235561	324970
Apartamente și camere de închiriat	445398	551232	180047	144434	118852	142298	124007	133810	122061	150552	165685	257822	514582

Notă: Pentru anul 2022 datele au fost revizuite ca urmare a includerii înnoptărilor turiștilor cazați în apartamente și camere de închiriat.1) Date rectificate.

Cercetarea statistică referitoare la „Frecvența structurilor de primire turistică cu funcțiuni de cazare” se adresează tuturor structurilor de primire cu o capacitate de cazare turistică de minim 10 locuri-pat.

10. INDICI DE UTILIZARE NETĂ A LOCURILOR DE CAZARE (%)	2022						2023						
	iul.	aug.	sep.	oct.	nov.	dec.	ian.	feb.	mar.	apr.	mai	iun.	iul.
Total țară	38,7	45,1	31,0	30,5	26,6	25,2	22,4	25,7	22,6	24,9	26,7	30,6	39,8

Notă: Pentru anul 2022 datele au fost revizuite ca urmare a includerii sosirilor și înnoptărilor turiștilor cazați în apartamente și camere de închiriat.

Cercetarea statistică referitoare la „Frecvența structurilor de primire turistică cu funcțiuni de cazare” se adresează tuturor structurilor de primire cu o capacitate de cazare turistică de minim 10 locuri-pat.

V. PREȚURI

11. INDICII PREȚURILOR DE CONSUM AL POPULAȚIEI (%)	luna precedentă = 100												
	2022						2023						
	iul.	aug.	sep.	oct.	nov.	dec.	ian.	feb.	mar.	apr.	mai	iun.	iul.
Total țară	100,89	100,56	101,33	101,28	101,25	100,37	100,34	100,98	101,01	100,75	100,64	100,40	100,15
Mărfuri alimentare	100,92	101,82	101,72	102,29	101,54	101,26	101,50	101,85	101,89	101,10	100,80	99,90	99,51
Mărfuri nealimentare	100,87	99,81	101,28	100,80	101,03	99,68	99,01	100,45	100,35	100,48	100,36	100,62	100,30
Servicii	100,88	100,37	100,72	100,70	101,31	100,67	101,82	100,70	101,08	100,77	101,08	100,84	101,01

VI. FORȚĂ DE MUNCĂ

12. CÂȘTIGUL SALARIAL MEDIU BRUT (lei)	2022 ¹⁾						2023 ¹⁾						
	iul.	aug.	sep.	oct.	nov.	dec.	ian.	feb.	mar.	apr.	mai	iun.	iul.
Total țară	6405	6348	6457	6461	6679	7107	6831	6845	7290	7311	7229	7364	7317
Agricultură, silvicultură și pescuit	5180	5154	5121	5179	6073	5691	5204	5242	5380	5416	5463	5757	5610
Industrie	5987	5905	6047	5991	6307	6798	6340	6363	6731	6975	6751	6854	6837
Construcții	4899	4926	4980	4989	5049	5392	5437	5506	5826	5796	5899	5910	5992
Comerț cu ridicata și cu amănuntul; repararea autovehiculelor și motocicletelor	5733	5633	5702	5749	5869	6520	6086	6098	6554	6503	6413	6422	6458
Transporturi terestre și transporturi prin conducte	5667	5634	5661	5723	5810	6227	6169	6067	6273	6461	6488	6427	6211
Transporturi pe apă	6856	7032	6811	7084	7437	9790	8752	8292	8623	9792	9590	9564	9723
Transporturi aeriene	12099	12280	12018	12992	11598	11811	12575	11307	11727	12331	12716	13006	14461
Depozitare și activități auxiliare pentru transport	8476	7838	8149	7926	8438	10598	8539	8626	8690	9368	8831	9746	10028
Activități de poștă și de curier	4586	4631	4704	4655	4892	4830	4979	4919	5227	5114	5145	5022	5100
Hoteluri și restaurante	3746	3798	3690	3689	3723	3999	3916	3811	3915	3954	3956	4093	4127
Informații și comunicații	12988	12987	13114	13029	13817	14593	13952	14096	15298	15066	14375	15110	14610
Intermedieri financiare, cu excepția activităților de asigurări și ale fondurilor de pensii	11876	11108	10827	10616	11576	14895	11360	11286	14857	14453	13525	13600	13068
Activități de asigurări, reasigurări și ale fondurilor de pensii, cu excepția celor din sistemul public de asigurări sociale	11409	11302	11000	11537	11075	13069	11961	12155	17331	16111	13114	12642	12359
Tranzacții imobiliare	5509	5561	5551	5683	5839	6621	6082	6049	6566	6609	6352	6220	6213
Activități profesionale, științifice și tehnice, din care:	8847	8691	8807	8949	9123	9850	8929	9223	10422	9984	9555	9665	9696
Cercetare-dezvoltare	9388	9299	9301	9363	9756	10102	9865	10054	10882	11338	10722	10957	10868

Administrație publică și apărare; asigurări sociale din sistemul public ¹⁾	8921	8858	8946	8943	9067	9135	9379	9465	9696	10016	10136	10083	10072
Învățământ	6018	6061	6593	6677	6837	6550	6878	6857	7313	6830	7664	8205	8042
Sănătate și asistență socială	7073	7070	7050	7094	7080	7199	7375	7294	7413	7527	7480	7465	7434
Activități de spectacole, culturale și recreative	5649	5627	5683	5758	5782	6085	6009	5807	6179	6284	6184	6316	6185
Alte activități de servicii	4647	4660	4649	4578	4711	4947	4573	4595	4739	4801	4705	4944	4981

¹⁾ Date operative

*¹⁾ Exclusiv forțele armate și personalul asimilat (Ministerul Apărării Naționale, Ministerul Afacerilor Interne, Serviciul Român de Informații etc.); începând cu luna septembrie 2017, inclusiv datele aferente totalității salariaților încadrați la birourile parlamentare din circumscripțiile electorale și plătiți din sume forfetare.

Nota 1: Datele lunare privind câștigul salarial și efectivul de salariați sunt obținute printr-o cercetare statistică selectivă. Începând cu luna ianuarie 2023, eșantionul cuprinde, pe total țară, circa 23.000 unități economico-sociale. Unitățile din „sectorul bugetar” (vezi notele metodologice) sunt cuprinse exhaustiv în cercetare, excepție făcând unitățile administrației publice locale pentru care datele la nivelul consiliilor locale comunale se culeg pe bază de eșantion reprezentativ la nivel de județ (cca. 820 de unități). Pentru sectorul economic, au fost incluse în cercetare unitățile cu 4 salariați și peste, care reprezintă 87,28% din numărul total al salariaților din acest sector.

Nota 2: Conform prevederilor legislației naționale în vigoare (OUG nr. 79/2017 cu modificările și completările ulterioare), contribuțiile de asigurări sociale, respectiv cele de asigurări sociale de sănătate care cădeau în sarcina angajatorului au fost transferate în sarcina salariatului și, începând cu luna ianuarie 2018, sunt suportate în totalitate de salariat, fiind reflectate în cuantumul brut al câștigului salarial nominal. În consecință, indicatorul „câștig salarial mediu brut lunar” produs și diseminat începând cu luna de referință ianuarie 2018 nu mai este comparabil cu seriile de date anterioare anului 2018. Aceste prevederi legale nu influențează comparabilitatea datelor pentru seriile de „câștig salarial mediu net lunar.”

13. EFECTIVUL SALARIAȚILOR DIN ECONOMIE, la sfârșitul perioadei (mii persoane)	2022 ¹⁾						2023 ¹⁾						
	iul.	aug.	sep.	oct.	nov.	dec.	ian.	feb.	mar.	apr.	mai	iun.	iul.
Total țară	5065,1	5064,2	5073,2	5080,8	5085,7	5067,3	5086,8	5093,5	5109,9	5113,2	5126,5	5129,2	5134,2
Agricultură, Silvicultură și Pescuit	118,9	119,1	119,4	119,5	119,4	119,0	120,0	120,0	120,8	121,6	122,1	122,6	122,7
Industrie	1287,8	1285,6	1286,5	1286,8	1287,0	1280,4	1286,9	1290,4	1295,6	1293,9	1294,1	1293,1	1293,1
Construcții	437,8	437,2	437,5	437,2	437,6	434,6	437,4	438,3	442,4	443,9	447,4	447,7	448,8
Servicii ¹⁾	3220,6	3222,3	3229,8	3237,3	3241,7	3233,3	3242,5	3244,8	3251,1	3253,8	3262,9	3265,8	3269,6

¹⁾ Date operative.

*¹⁾ Exclusiv forțele armate și personalul asimilat (Ministerul Apărării Naționale, Ministerul Afacerilor Interne, Serviciul Român de Informații etc.); începând cu luna septembrie 2017, inclusiv datele aferente totalității salariaților încadrați la birourile parlamentare din circumscripțiile electorale și plătiți din sume forfetare.

Nota 1: Datele lunare privind câștigul salarial și efectivul de salariați sunt obținute printr-o cercetare statistică selectivă. Începând cu luna ianuarie 2023, eșantionul cuprinde, pe total țară, circa 23.000 unități economico-sociale. Unitățile din „sectorul bugetar” (vezi notele metodologice) sunt cuprinse exhaustiv în cercetare, excepție făcând unitățile administrației publice locale pentru care datele la nivelul consiliilor locale comunale se culeg pe bază de eșantion reprezentativ la nivel de județ (cca. 820 de unități). Pentru sectorul economic, au fost incluse în cercetare unitățile cu 4 salariați și peste, care reprezintă 87,28% din numărul total al salariaților din acest sector.

14. NUMĂRUL ȘOMERILOR ÎNREGISTRAȚI, la sfârșitul perioadei (mii persoane)	2022						2023						
	iul.	aug.	sep.	oct.	nov.	dec.	ian.	feb.	mar.	apr.	mai	iun.	iul.
Total țară	223,5	224,0	225,4	231,9	238,5	239,0	242,1	241,2	236,7	229,1	225,9	228,2	227,6
Bărbați	118,2	118,1	118,9	122,2	125,7	127,1	129,1	128,2	124,6	120,5	118,0	118,4	117,8
Femei	105,3	105,9	106,5	109,7	112,8	111,9	113,0	113,0	112,1	108,6	107,9	109,8	109,8

Sursa de date: Agenția Națională pentru Ocuparea Forței de Muncă

15. RATA ȘOMAJULUI ÎNREGISTRAT, la sfârșitul perioadei (%)	2022						2023						
	iul. ¹⁾	aug. ¹⁾	sep.	oct.	nov.	dec.	ian.	feb.	mar.	apr.	mai	iun.	iul.
Total țară	2,9	2,9	2,9	3,0	3,0	3,1	3,1	3,1	3,0	2,9	2,9	2,9	2,9
Bărbați	2,7	2,7	2,7	2,8	2,9	2,9	3,0	3,0	2,9	2,8	2,7	2,7	2,7
Femei	3,0	3,0	3,0	3,1	3,2	3,2	3,2	3,2	3,2	3,1	3,1	3,1	3,1

¹⁾ Rata somajului înregistrat, recalculată cu populația activă civilă la 1 ianuarie 2022

VII. INDICATORI SOCIALI

16. NUMĂRUL MEDIU ȘI PENSA MEDIE LUNARĂ A PENSIONARILOR DE ASIGURĂRI SOCIALE DE STAT	2022				2023	
	trim. I	trim. II	trim. III	trim. IV	trim. I	trim. II ¹⁾
Numărul mediu al pensionarilor - mii persoane	4617	4604	4603	4604	4599	4598
Pensia medie – lei	1772	1774	1776	1778	2003	2005

¹⁾ Date provizorii

17. MIȘCAREA NATURALĂ A POPULAȚIEI (persoane cu domiciliul sau reședința obișnuită în România) - date absolute	2022 ¹⁾						2023 ²⁾						
	iul.	aug.	sep.	oct.	nov.	dec.	ian.	feb.	mar.	apr.	mai	iun.	iul.
Născuți-vii (persoane) ¹⁾	15269	14923	15516	13011	12000	11643	13881	11316	12337	10708	13242	12320	14287
Decedați (persoane) ¹⁾	20972	22340	19535	21095	20366	22856	24236	20188	21391	19610	20617	18153	18946
Spor natural (persoane) ¹⁾	-5703	-7417	-4019	-8084	-8366	-11213	-10355	-8872	-9054	-8902	-7375	-5833	-4659
Căsătorii (număr) ³⁾	18075	19382	14825	9918	5725	4808	4904	5099	4762	7590	10185	10470	15961
Divorțuri (număr) ³⁾	1643	1304	1851	2100	1974	1745	657	1925	2140	1852	1860	2278	1633
Decedați sub 1 an (persoane) ¹⁾	78	71	86	82	84	102	85	79	80	65	87	70	74

¹⁾ Date semidefinite (repartizate după luna înregistrării evenimentului demografic); ²⁾ Date provizorii (repartizate după luna înregistrării evenimentului demografic); ³⁾ Date definitive (repartizate după luna înregistrării evenimentului demografic).

Notă: Sunt incluși născuții-vii după domiciliul sau reședința obișnuită a mamei, decesele după domiciliul sau reședința obișnuită a decedatului, căsătoriile după locul înregistrării căsătoriei, respectiv, domiciliul unuia dintre cei doi soți și divorțurile după ultimul domiciliu comun al soților.

VIII. ALȚI INDICATORI

18. ÎNMATRICULĂRI DE SOCIETĂȚI COMERCIALE CU PARTICIPARE STRĂINĂ LA CAPITALUL SOCIAL SUBSCRIS, - în luna iulie 2023 -	Înmatriculări de societăți comerciale - număr -	Valoarea capitalului social total subscris exprimat în:		
		Moneda națională - mii lei -	Valută	
			Dolari SUA	EURO
Total țară	544	5099,2	1144815,6	1032249,1

I. INDUSTRIE

(%)

1. INDICIILE PRODUCȚIEI INDUSTRIALE (serie brută)	luna corespunzătoare din anul precedent = 100													1.I-31.VII.2023 față de 1.I-31.VII.2022 ²⁾
	2022						2023							
	iul.	aug.	sep.	oct.	nov.	dec.	ian.	feb.	mar.	apr.	mai	iun. ¹⁾	iul. ²⁾	
Total județ	102,1	104,0	105,7	104,0	97,3	97,4	93,2	90,6	101,3	89,3	100,4	95,7	105,9	96,4

¹⁾ Date rectificate; ²⁾ Date provizorii.

Notă: Sursa datelor o constituie capitolul PROD din Cercetarea statistică lunară privind indicatorii pe termen scurt în industrie (IND TS). Indicii producției industriale (IPI) caracterizează evoluția producției industriale totale la nivel de județ, în timp ce IPI, calculat la nivel național, caracterizează evoluția valorii adăugate brute la costul factorilor, realizată în activitatea industrială.

(%)

2. INDICIILE VALORICII AI CIFREI DE AFACERI DIN INDUSTRIE PE TOTAL (PIAȚA INTERNĂ ȘI PIAȚA EXTERNĂ)	luna corespunzătoare din anul precedent = 100													1.I-31.VII.2023 față de 1.I-31.VII.2022 ²⁾
	2022						2023							
	iul.	aug.	sep.	oct.	nov.	dec.	ian.	feb.	mar.	apr.	mai	iun. ¹⁾	iul. ²⁾	
Total județ	125,6	133,0	134,7	130,0	113,0	120,2	96,1	107,5	132,0	107,8	112,1	109,1	111,2	112,2

¹⁾ Date rectificate; ²⁾ Date provizorii.

Notă: Sursa datelor o constituie capitolul CA din Cercetarea statistică lunară privind indicatorii pe termen scurt în industrie (IND TS). Indicele valoric al cifrei de afaceri din industrie este calculat pe baza unei cercetări statistice selective care cuprinde toate întreprinderile cu peste 50 de salariați și un eșantion de întreprinderi cu 4-49 salariați. Conform recomandărilor europene indicii valorici ai cifrei de afaceri din industrie sunt calculați ca indici nedeflatați. Raportarea cifrei de afaceri pe județe se face după sediul central al întreprinderii furnizoare de date.

II. COMERȚ INTERNAȚIONAL

mii euro

3. COMERȚUL INTERNAȚIONAL CU BUNURI	2022 ¹⁾								2023					1.I-31.V.2023 ¹⁾
	mai	iun.	iul.	aug.	sep.	oct.	nov.	dec.	ian. ²⁾	feb. ²⁾	mar. ²⁾	apr. ²⁾	mai ¹⁾	
Total exporturi FOB	325131	304208	287755	275518	347081	336881	346558	234693	312685	317642	398880	315007	375075	1719288
Total importuri CIF	316437	290991	265049	275759	307147	307244	290226	219372	270703	291212	324557	260837	313313	1460622
Sold FOB/CIF	8694	13217	22706	-241	39934	29637	56332	15321	41982	26430	74323	54170	61762	258666

¹⁾ Date provizorii;

²⁾ Date revizuite.

III. TURISM

număr

4. SOSIRI ÎN PRINCIPALELE STRUCTURI DE PRIMIRE TURISTICĂ CU FUNCȚIUNI DE CAZARE TURISTICĂ, pe tipuri de structuri de primire turistică	2022 ¹⁾						2023						
	iul.	aug.	sep.	oct.	nov.	dec.	ian.	feb.	mar.	apr.	mai	iun.	iul.
Total județ	28167	29579	21934	20192	17130	16561	15550	14771	15827	18119	19144	18698	26493
din care:													
Hoteluri	19113	18966	14151	13563	11975	11153	10200	10013	10860	12511	12659	11807	17507
Moteluri													
Vile turistice	443	540	412	350	321	273	271	272	301	339	486	280	401
Cabane turistice	18	55	137	48	20	35	35	108	201	-	-	-	-
Pensiuni turistice	4280	5399	3888	3313	2687	2749	3039	2496	2437	3055	3299	3544	4202
Pensiuni agroturistice	2744	3058	2214	1848	1382	1535	1044	1146	1315	1291	1547	1673	2433
Apartamente și camere de închiriat	927	880	792	851	595	672	844	623	613	544	676	760	1181

¹⁾ Date revizuite față de cele publicate anterior ca urmare a includerii sosirilor turiștilor cazați în apartamente și camere de închiriat.

număr

5. ÎNNOPTĂRI ÎN PRINCIPALELE STRUCTURI DE PRIMIRE TURISTICĂ CU FUNCȚIUNI DE CAZARE TURISTICĂ, pe tipuri de structuri de primire turistică	2022 ¹⁾						2023						
	iul.	aug.	sep.	oct.	nov.	dec.	ian.	feb.	mar.	apr.	mai	iun.	iul.
Total județ	37510	39812	28648	28091	22635	22018	20209	20372	20030	24833	26111	26465	36532
din care:													
Hoteluri	25762	26473	19560	19202	16055	15435	13627	14282	13682	18087	17639	17206	24510
Moteluri													
Vile turistice	712	750	517	558	394	283	353	404	321	468	549	634	806
Cabane turistice	26	61	137	50	20	35	35	130	201	-	-	-	-
Pensiuni turistice	4929	6055	4376	4696	3437	3481	3571	3317	2901	3439	4398	4436	4914
Pensiuni agroturistice	3059	3432	2450	2054	1629	1650	1224	1256	1535	1403	1709	1877	2699
Apartamente și camere de închiriat	1403	1107	1082	1068	802	818	1146	722	1154	667	806	1090	1475

¹⁾ Date revizuite față de cele publicate anterior ca urmare a includerii înnoptărilor turiștilor cazați în apartamente și camere de închiriat.

(%)

6. INDICELE DE UTILIZARE NETĂ A LOCURILOR DE CAZARE	2022 ¹⁾						2023						
	iul.	aug.	sep.	oct.	nov.	dec.	ian.	feb.	mar.	apr.	mai	iun.	iul.
Total județ	29,1	31,2	24,5	24,2	20,2	19,5	20,2	22,1	18,6	22,6	23,6	23,5	29,1

¹⁾ Date revizuite față de cele publicate anterior ca urmare a includerii sosirilor și înnoptărilor turiștilor cazați în apartamente și camere de închiriat, ceea ce influențează valoarea indicelui de utilizare netă.

IV. FORȚA DE MUNCĂ

persoane

7. EFECTIVUL SALARIAȚILOR - la sfârșitul perioadei	2022 ¹⁾						2023 ¹⁾						
	iul. ¹⁾	aug. ¹⁾	sep. ¹⁾	oct. ¹⁾	nov. ¹⁾	dec. ¹⁾	ian. ²⁾	feb. ²⁾	mar. ²⁾	apr. ²⁾	mai ²⁾	iun. ²⁾	iul. ³⁾
Total județ	132882	132860	133077	133259	133378	132934	133895	134235	134806	134886	135204	135271	135391
Agricultură, Silvicultură și Pescuit	4262	4262	4269	4274	4278	4264	4078	4088	4105	4108	4117	4119	4123
Industrie și Construcții	58779	58769	58865	58945	58998	58802	59443	59594	59847	59883	60024	60054	60107
Servicii ^{*)}	69841	69829	69943	70040	70102	69868	70374	70553	70854	70895	71063	71098	71161

¹⁾ Date operative

^{*)} Exclusiv forțele armate și personalul asimilat (Ministerul Apărării Naționale, Ministerul Afacerilor Interne, Serviciul Român de Informații etc.); începând cu luna septembrie 2017, inclusiv datele aferente totalității salariaților încadrați la birourile parlamentare din circumscripțiile electorale și plățiți din sume forfetare.

Nota 1: Sectoarele de activitate sunt definite conform clasificării activităților din economia națională CAEN Rev. 2.

¹⁾ Datele pentru anul 2022 au fost estimate pe baza rezultatelor cercetării statistice lunare asupra câștigurilor salariale, completate cu informațiile existente în Registrul Statistic al Întreprinderilor pentru întreprinderile cu 1-3 salariați și au fost repartizate pe județe și sectoare de activitate conform distribuției obținute din cercetarea statistică anuală asupra costului forței de muncă din anul 2021.

²⁾ Date reestimate. Datele pentru perioada ianuarie-iunie 2023 au fost reestimate pe baza rezultatelor cercetării statistice lunare asupra câștigurilor salariale, completate cu informațiile existente în Registrul Statistic al Întreprinderilor pentru întreprinderile cu 1-3 salariați și au fost repartizate pe județe și sectoare de activitate conform distribuției obținute din cercetarea statistică anuală asupra costului forței de muncă din anul 2022.

³⁾ Începând cu luna iulie 2023, datele au fost estimate pe baza rezultatelor cercetării statistice lunare asupra câștigurilor salariale, completate cu informațiile existente în Registrul Statistic al Întreprinderilor pentru întreprinderile cu 1-3 salariați și au fost repartizate pe județe și sectoare de activitate conform distribuției obținute din cercetarea statistică anuală asupra costului forței de muncă din anul 2022.

lei/persoană

8. CÂȘTIGUL SALARIAL MEDIU BRUT	2022 ¹⁾						2023 ¹⁾						
	iul.	aug.	sep.	oct.	nov.	dec.	ian.	feb.	mar.	apr.	mai	iun.	iul.
Total județ	5408	5351	5552	5598	5847	5869	5935	5845	6160	6125	6118	6475	6313
Agricultură, Silvicultură și Pescuit	4947	4711	4935	5145	5078	5033	5571	5669	5869	5850	6215	6315	6896
Industrie și Construcții	5544	5500	5767	5801	6258	6133	6220	6156	6610	6608	6538	6949	6621
Servicii ^{*)}	5315	5261	5392	5431	5488	5675	5675	5555	5743	5684	5706	6040	5987

¹⁾ Date operative

^{*)} Exclusiv forțele armate și personalul asimilat (Ministerul Apărării Naționale, Ministerul Afacerilor Interne, Serviciul Român de Informații etc.); începând cu luna septembrie 2017, inclusiv datele aferente totalității salariaților încadrați la birourile parlamentare din circumscripțiile electorale și plățiți din sume forfetare.

Nota 1: Datele lunare privind câștigul salarial și efectivul de salariați sunt obținute printr-o cercetare statistică selectivă. Începând cu luna ianuarie 2023, eșantionul cuprinde, pe total țară, circa 23.000 unități economico-sociale. Unitățile din „sectorul bugetar” (vezi notele metodologice) sunt cuprinse exhaustiv în cercetare, excepție făcând unitățile administrației publice locale pentru care datele la nivelul consiliilor locale comunale se culeg pe bază de eșantion reprezentativ la nivel de județ (cca. 820 de unități). Pentru sectorul economic, au fost incluse în cercetare unitățile cu 4 salariați și peste, care reprezintă 87,28% din numărul total al salariaților din acest sector.

Nota 2: Sectoarele de activitate sunt definite conform clasificării activităților din economia națională CAEN Rev. 2. Informațiile privind câștigurile salariale pentru anumite activități economice conform CAEN Rev. 2 din cadrul industriei și serviciilor (ex. extracția petrolului brut și a gazelor naturale, producția și furnizarea de energie electrică și termică, gaze, apă caldă și aer condiționat, poșta și de curier, intermediari financiare), în cea mai mare parte, sunt repartizate pe județe după sediul central al întreprinderii furnizoare de date.

Nota 3: Conform prevederilor legislației naționale în vigoare (OUG nr. 79/2017 cu modificările și completările ulterioare), contribuțiile de asigurări sociale, respectiv, cele de asigurări sociale de sănătate care cădeau în sarcina angajatorului au fost transferate în sarcina salariatului și, începând cu luna ianuarie 2018, sunt suportate în totalitate de salariat, fiind reflectate în cuantumul brut al câștigului salarial nominal. În consecință, indicatorul „câștig salarial mediu brut lunar” produs și diseminat începând cu luna de referință ianuarie 2018 nu mai este comparabil cu seriile de date anterioare anului 2018.

9. CÂȘTIGUL SALARIAL MEDIU NET	2022 ¹⁾						2023 ¹⁾						
	iul.	aug.	sep.	oct.	nov.	dec.	ian.	feb.	mar.	apr.	mai	iun.	iul.
Total județ	3354	3300	3439	3469	3628	3624	3668	3608	3820	3787	3794	3996	3907
Agricultură, Silvicultură și Pescuit	3572	3332	3507	3675	3688	3673	3854	3911	4082	4059	4261	4426	4805
Industria și Construcții	3495	3447	3639	3657	3945	3841	3916	3867	4175	4138	4126	4342	4159
Servicii ^{**)}	3178	3139	3223	3248	3284	3388	3410	3340	3462	3436	3444	3645	3614

^{*)} Date operative

^{**)} Exclusiv forțele armate și personalul asimilat (Ministerul Apărării Naționale, Ministerul Afacerilor Interne, Serviciul Român de Informații etc.); începând cu luna septembrie 2017, inclusiv datele aferente totalității salariaților încadrați la birourile parlamentare din circumscripțiile electorale și plătiți din sume forfetare.

Vezi **Notele 1-2** de la tabelul 8

Nota 3: Prevederile legale în vigoare (OUG nr. 79/2017 cu modificările și completările ulterioare) referitoare la contribuțiile de asigurări sociale, respectiv cele de asigurări sociale de sănătate care cădeau în sarcina angajatorului, transferate în sarcina salariatului începând cu luna ianuarie 2018, nu influențează comparabilitatea datelor pentru seriile de „câștig salarial mediu net lunar.”

Nota 4: Conform prevederilor legale în vigoare, salariații din domeniul cercetare-dezvoltare și inovare, respectiv, din activitatea de creare de programe pentru calculator beneficiază de scutire de impozit.

Pentru perioada 1 ianuarie 2019 - 31 decembrie 2028 inclusiv, conform legislației naționale în vigoare (OUG nr. 114/2018 privind instituirea unor măsuri în domeniul investițiilor publice și a unor măsuri fiscal-bugetare, modificarea și completarea unor acte normative și prorogarea unor termene), salariații din domeniul construcțiilor beneficiază de unele prevederi speciale în ceea ce privește impozitul, contribuția de asigurări sociale și contribuția de asigurări sociale de sănătate.

Pentru perioada 1 iunie 2022 - 31 decembrie 2028 inclusiv, conform legislației naționale în vigoare (Legea nr. 135/2022 pentru modificarea și completarea unor acte normative), salariații din domeniul agriculturii și industriei alimentare beneficiază de unele prevederi speciale în ceea ce privește impozitul, contribuția de asigurări sociale și contribuția de asigurări sociale de sănătate.

Începând cu 1 iunie 2022, conform legislației naționale în vigoare (OUG nr. 67/2022 privind unele măsuri fiscale), salariații care desfășoară activitate în baza contractului individual de muncă, încadrați cu normă întreagă, la locul unde se află funcția de bază, nu datorează impozit pe venit și contribuții sociale obligatorii pentru o sumă de 200 de lei reprezentând venituri din salarii și asimilate salariilor, în următoarele situații:

- angajatorii majorează voluntar, oricând în perioada 1 iunie-31 decembrie 2022 inclusiv, nivelul salariului de bază lunar brut cu suma de 200 de lei, respectiv de la 2550 de lei la 2750 de lei;

- nivelul salariului de bază lunar brut stabilit potrivit contractului individual de muncă, fără a include sporuri și alte adaosuri, este de 2750 de lei, în cazul persoanelor nou-angajate în perioada 1 iunie-31 decembrie 2022 inclusiv.

Începând cu 1 ianuarie 2023, conform legislației naționale în vigoare (OUG nr. 168/2022), în cazul salariaților care desfășoară activitate în baza contractului individual de muncă, încadrați cu normă întreagă, la locul unde se află funcția de bază, nu se datorează impozit pe venit și nu se cuprinde în baza lunară de calcul al contribuțiilor sociale obligatorii suma de 200 lei/lună, reprezentând venituri din salarii și asimilate salariilor.

10. NUMĂRUL ȘOMERILOR ÎNREGISTRAȚI - la sfârșitul perioadei	2022						2023						
	iul.	aug.	sep.	oct.	nov.	dec.	ian.	feb.	mar.	apr.	mai	iun.	iul.
Total județ	2311	2378	2354	2348	2357	2178	2173	2278	2126	2126	2261	2226	2318
Bărbați	1086	1110	1122	1120	1107	1058	1049	1103	991	967	991	1018	1059
Femei	1225	1268	1232	1228	1250	1120	1124	1175	1135	1159	1270	1208	1259

Sursa de date: Agenția Națională pentru Ocuparea Forței de Muncă

11. RATA ȘOMAJULUI ÎNREGISTRAT - la sfârșitul perioadei	2022						2023						
	iul. ¹⁾	aug. ¹⁾	sep.	oct.	nov.	dec.	ian.	feb.	mar.	apr.	mai	iun.	iul.
Total județ	1,2	1,3	1,2	1,2	1,2	1,1	1,1	1,2	1,1	1,1	1,2	1,2	1,2
Bărbați	1,0	1,0	1,0	1,0	1,0	1,0	1,0	1,0	0,9	0,9	0,9	0,9	1,0
Femei	1,5	1,5	1,5	1,5	1,5	1,4	1,4	1,4	1,4	1,4	1,5	1,5	1,5

Sursa de date: Agenția Națională pentru Ocuparea Forței de Muncă

¹⁾Rata somajului înregistrat, recalculată cu populația activă civilă la 1 ianuarie 2022.

V. INDICATORI SOCIALI

12. NUMĂRUL MEDIU ȘI PENSIA MEDIE LUNARĂ A PENSIONARILOR DE ASIGURĂRI SOCIALE DE STAT	2022				2023	
	trim. I	trim. II	trim. III	trim. IV	trim. I	trim. II
Numărul mediu al pensionarilor - (persoane)	98505	98159	98120	98241	98018	97962
Pensia medie – (lei)	1602	1604	1605	1606	1808	1809

13. MIȘCAREA NATURALĂ A POPULAȚIEI (persoane cu domiciliul sau reședința obișnuită în România) - date absolute	2022 ¹⁾						2023 ³⁾						
	iul.	aug.	sep.	oct.	nov.	dec.	ian.	feb.	mar.	apr.	mai	iun.	iul.
Născuți-vii (persoane) ¹⁾	293	294	312	262	258	233	278	249	268	217	304	284	337
Decedați (persoane) ¹⁾	482	466	437	458	465	496	513	449	466	440	477	420	402
Spor natural (persoane) ¹⁾	-189	-172	-125	-196	-207	-263	-235	-200	-198	-223	-173	-136	-65
Căsătorii (număr) ²⁾	411	469	304	225	150	139	153	153	154	218	314	283	362
Divorțuri (număr) ²⁾	36	22	56	66	57	47	1	36	96	38	39	248	32
Decedați sub 1 an (persoane) ¹⁾	1	1	-	1	5	3	4	0	1	2	6	3	1

¹⁾ Date semidefinite (repartizate după luna producerii evenimentului demografic); ²⁾ Date definitive (repartizate după luna producerii evenimentului demografic); ³⁾ Date provizorii (repartizate după luna înregistrării evenimentului demografic).

Notă: Repartizarea pe județe s-a făcut astfel: născuții-vii după domiciliul sau reședința obișnuită a mamei, decesele după domiciliul sau reședința obișnuită a decedatului, căsătoriile după locul înregistrării căsătoriei, respectiv, domiciliul unuia dintre cei doi soți și divorțurile după ultimul domiciliu comun al soților.

VI. CONSTRUCȚII

14. AUTORIZAȚII DE CONSTRUIRE ELIBERATE PENTRU CLĂDIRI REZIDENȚIALE	2022						2023						
	iul.	aug.	sep.	oct.	nov.	dec.	ian.	feb.	mar.	apr.	mai	iun.	iul.
Total județ	95	101	65	64	64	68	36	31	75	60	80	60	45

număr

15. LOCUINȚE TERMINATE	2022				2023	
	trim. I	trim. II	trim. III	trim. IV	trim. I	trim. II ¹⁾
Locuințe terminate	277	310	207	154	92	310
mediul urban	158	281	181	122	32	265
mediul rural	119	29	26	32	60	45

număr

¹⁾ Date provizorii

Notă: Indicatorul "Locuințe terminate" se referă la totalul locuințelor finalizate în cursul trimestrului.


VII. ALȚI INDICATORI

16. ÎNMATRICULĂRI DE SOCIETĂȚI COMERCIALE CU PARTICIPARE STRĂINĂ LA CAPITALUL SOCIAL SUBSCRIS - în luna iulie 2023 -	Înmatriculări de societăți comerciale - număr -	Valoarea capitalului social total subscris exprimat în:		
		Monedă națională - mii lei -	Valută	
			Dolari SUA	EURO
Total județ	9	104,3	23676,1	21088,8


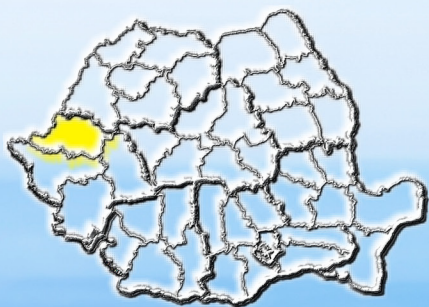
Sursa de date: Oficiul Național al Registrului Comerțului

INSTITUTUL NAȚIONAL DE
STATISTICĂ
NATIONAL INSTITUTE OF STATISTICS

B-dul Libertății Nr. 16, Sect. 5, București
16 Libertății BVD, Bucharest 5
e-mail: romstat@insse.ro
<http://www.insse.ro>



statisticile care nu sunt publicate și folosite, nu există



DIRECȚIA JUDEȚEANĂ DE STATISTICĂ
ARAD

Calea Iuliu Maniu, Nr. 77, ARAD,
Judetul ARAD, Cod poștal: 310169
Tel.: 0257/256104;
Fax: 0257/213001, 0257/213024
e-mail: tele@arad.insse.ro
<http://www.arad.insse.ro>